

**Информация для родителей и учащихся
по дополнительной общеразвивающей
программе «АРХИТЕКТУРА И ДИЗАЙН»
(3 ГОДА)**

1-3 год обучения

**9-11 КЛАССЫ, гр. А-9, Б-9, В-9, А-10, Б-10,
ГРАФ, АРХ**

ВАЖНО!

- **Программа «Архитектура и дизайн»** рассчитана на 3 года обучения. По окончании трехгодичного курса аттестованным учащимся выдается **сертификат об освоении программы**.
- **Промежуточная и итоговая аттестация проходит в форме просмотров в конце 1 и 2 семестров (с участием учащихся)**.
- Учащиеся, поступающие в колледж (ССУЗ), интенсивно обучаются и готовятся к вступительным экзаменам 1 год и уходят после 9 класса, остальные продолжают обучение и готовятся к поступлению в ВУЗ после 11 класса.
- Эти 3 года – важный и ответственный период в жизни каждого ученика перед выбором профессии. Ежегодно происходит увеличение учебной нагрузки, что позволяет приобрести достаточный уровень подготовки к творческому конкурсу при поступлении в ВУЗ.
- В 9 классе нагрузка составляет 10 час/нед: композиция – 4 часа, рисунок и живопись по 2,5 часа. В 10 классе эти же предметы – уже по 4 часа/нед. В 11 классе: к тем же предметам добавляются черчение и компьютерная графика – по 2,5 час/нед.

ВАЖНО!

- **Систематический пропуск одной из дисциплин ставит под вопрос ваше дальнейшее обучение.**
- Об отсутствии ребенка на занятиях, родители должны оповестить педагога. Отсутствие по болезни должно сопровождаться справкой о выписке с больничного.
- Уважаемые родители, приводя больного ребенка на занятия, Вы не даете ему благополучно выздороветь и подвергаете угрозе здоровье других учащихся и педагогов. **В «Дизайн-центре» действует распоряжение директора о недопущении к занятиям учащихся с признаками и симптомам ОРВИ и ОРЗ.**
- На занятиях ребенок должен находиться во второй обуви – **ВСЕГДА** (в любую погоду и в любое время года).
- **Договор с родителями на обучение перезаключается каждый год в августе.**
- **Для достижения наилучших результатов в своей работе мы используем только качественные материалы и проверенных производителей. Огромная просьба покупать только те материалы, что указаны в презентации, иначе процесс работы затрудняется, а результат может огорчить.**

ВЫ МОЖЕТЕ СВЯЗАТЬСЯ С НАМИ:

- Тел. ДЦ 36-62-64 (секретарь)
- Все новости в соцсетях:
 - Сайт descentr.ru
 - Группа в ВКОНТАКТЕ: [ДШИ «ДИЗАЙН-ЦЕНТР»](#)
 - Инстаграм [@descentr_oren](#)
- Информация о начале занятий появится на сайте и в соцсетях.

РАСПРЕДЕЛЕНИЕ ПЕДАГОГОВ ПО ГРУППАМ НА 2020/21 УЧ.Г.

ГРУППЫ А-9, Б-9, В-9

КОМПОЗИЦИЯ гр. Б-9, В-9 (каб. 19) – Лозовая Оксана Борисовна

гр. А-9 (каб. 23) – Масликова Людмила Сергеевна

РИСУНОК (каб. 13) – Жирнова Александра Валерьевна

ЖИВОПИСЬ (каб. 14) – Жирнова Александра Валерьевна

А-10, Б-10, АРХ, ГРАФ

КОМПОЗИЦИЯ (каб. 19) – Лозовая Оксана Борисовна

РИСУНОК гр. Б-10, АРХ, ГРАФ (каб. 13) – Жирнова Александра Валерьевна

гр. А-10 (каб. 20) – Петросян Эдуард Георгиевич

ЖИВОПИСЬ (каб. 20) – Петросян Эдуард Георгиевич

ЧЕРЧЕНИЕ (каб. 23) – Мельникова Ксения Альбертовна

КОМПЬЮТЕРНАЯ ГРАФИКА (комп. каб. 6) – Мельникова Ксения Альбертовна

РАСПИСАНИЕ НА 2020/21 УЧЕБНЫЙ ГОД

9 КЛАССЫ

		КОМПОЗИЦИЯ Лозовая О.Б.	КОМПОЗИЦИЯ Масликова Л.С.	РИСУНОК Жирнова А.В.	ЖИВОПИСЬ Жирнова А.В.
ПН	15.30-17.15	В-9			
	17.30-19.15	В-9			
ЧТ	15.30-17.15			А-9	
	17.30-19.15			Б-9	
ПТ	15.30-17.15	Б-9		В-9	
	17.30-19.15	Б-9			А-9
СБ	15.30-17.15		А-9		В-9
	17.30-19.15		А-9		Б-9

РАСПИСАНИЕ НА 2020/21 УЧЕБНЫЙ ГОД

10 КЛАССЫ

		КОМПОЗИЦИЯ Лозовая О.Б.	ЖИВОПИСЬ Петросян Э.Г..	РИСУНОК Петросян Э.Г.	РИСУНОК Жирнова А.В.
ПН	15.30-18.55		А-10		Б-10
ВТ	15.30-18.55	Б-10		А-10	
СР	15.30-18.55	А-10			
ЧТ	15.30-18.55		Б-10		

РАСПИСАНИЕ НА 2020/21 УЧЕБНЫЙ ГОД

11 КЛАССЫ

		КОМПОЗИЦИЯ Лозовая О.Б.	РИСУНОК Жирнова А.В.	ЖИВОПИСЬ Петросян Э.Г.	ЧЕРЧЕНИЕ Мельникова К.А.	КОМПЬЮТЕРНАЯ ГРАФИКА Мельникова К.А.
ПН					АРХ 15.30-17.15	АРХ 17.30-19.15
ВТ	15.30-18.55		ГРАФ			
СР	15.30-18.55		АРХ	ГРАФ		
ЧТ	15.30-18.55	АРХ				
ПТ	15.30-18.55			АРХ	ГРАФ 15.30-17.15	ГРАФ 17.30-19.15
СБ	15.30-18.55	ГРАФ				

ДЛЯ ЗАНЯТИЙ ПО КОМПОЗИЦИИ:

МАТЕРИАЛЫ НА КАЖДОЕ ЗАНЯТИЕ (сложить в пенал и в папку):

- Блокнот для записей по дисциплинам (один)
- Папка а-4 уголок
- Клеёнка на стол ≈60х60 см
- Папка для черчения (ГОЗНАК) – формат А-4, А-3
- Бумага для работ (формат 20х20 см) – 10 шт. (нарезать из папки для черчения)
- Черновики (формат А-4, бумага «Снегурочка» - 10 шт.)

МАТЕРИАЛЫ, ПРИОБРЕТАЕМЫЕ ПО НЕОБХОДИМОСТИ:

- Цветная бумага для пастели, картон (отдельными листами, не набором)
- Цветные акварельные карандаши в наборе (не менее 18 шт.) – КОН-I-NOR или Faber Castle
- Белый карандаш в наборе или отдельно
- Мат для резки (формат А-3)

СОДЕРЖИМОЕ ПЕНАЛА НА КАЖДЫЙ ДЕНЬ:


- 2 простых карандаша HB (ТМ) или автоматический карандаш
- Черные гелевые ручки, НЕ ЛИНЕР (несколько штук)
- Белая гелевая ручка
- Линейка металлическая – 20-30 см
- Ластик мягкий MILAN
- Клей-карандаш, клей «Момент» (тюбик)
- Циркуль (для 11 класса обязателен и на черчение)
- Резак (канцелярский нож) с металлическим корпусом и фиксатором или макетный нож (пластиковый корпус без фиксатора не подойдет)
- Ножницы канцелярские с острыми концами, среднего размера, с силиконовыми ручками
- Линейка с кругами, лекало



Папки для нарезания форматов для работ 20*20 ГОЗНАК, формат А4, А3




Примеры гелевых ручек



Лекало, линейка с кругами, циркуль



Примеры удачных резаков, ножниц и линеек
(зачеркнуты неподходящие варианты)






Цветные акварельные карандаши не менее 18 шт. в наборе **KOH-I-NOR** или **Faber Castle**



Мат для резки и ластик

ДЛЯ ЗАНЯТИЙ ПО РИСУНКУ:

- Бумага для черчения А-3 (плотная, ГОЗНАК)
- Карандаши простые (КОН-I-NOR, Faber Castle): HB, 2B, 4B, H, 2H (сразу по несколько штук, можно набором)
- Ластик мягкий MILAN
- Клячка (ластик для профессионалов)
- Канцелярский нож (покупается один и носится на все предметы)
- Малярный скотч
- Планшет 40*50 2-3 шт. (во втором полугодии)



Папки для занятий по рисунку, формат А3



Карандаши простые (KOH-I-NOR, Faber Castle) HB, 2B, 4B, H, 2H



Ластик мягкий **MILAN**.
(на рисунок ластик отдельный)



Клячка (ластик для профессионалов)





Планшет 40*50см



ДЛЯ ЗАНЯТИЙ ПО ЖИВОПИСИ:



- Бумага акварельная – КРУПНАЯ СКОРЛУПА (формат А-3)
- Кисти круглые Roubloff (Белка № 3, 5, 9 или 10 – натуральная или MIX, не имитация)
- Кисти синтетика № 2, 3, 5 (лопатка) **(для группы В-9 не нужны)**
- Палитра пластиковая
- Тряпочка (или маленькое полотенце)
- Малярный скотч (любой ширины)
- Банка пластиковая (из-под майонеза или контейнер) – подписать
- Гуашь «Мастер-класс» – 12 цветов **(для группы В-9 не нужна)**
- Акварель «Ленинград», «Белые ночи» – 24 цвета **(для группы В-9 – сразу, остальным – во 2-ом полугодии)**

Кисти круглые **Белка №3, 5, 9 натуральная** или **MIX** (если нет №9 можно взять №10) фирмы **Roubloff**





Кисти круглые **Белка натуральная** или **MIX**, (не имитация) фирмы **Roubloff**



Папка для занятий по живописи, формат А3



Акварель «Ленинград» (можно сразу приобрести коробку под краски, но не обязательно)



акварель «**БЕЛЫЕ НОЧИ**» (можно сразу приобрести коробку под краски, но не обязательно).
Акварель других фирм не подойдет



Кисти синтетика № 2, 3, 5 (лопатка) фирма любая



Гуашь набор 12,16 цветов фирмы «**Мастер-класс**», другие фирмы не подойдут

АДРЕСА МАГАЗИНОВ:

- **КАРТИНКА**, пр. Гагарина, 40, 1 этаж ГУМ Гагаринский;
ул. Ленинская, 50, ост. Драмтеатр
- **ХУДОЖЕСТВЕННАЯ ЛАВКА**, ул. Пролетарская, 25
- **КАРАНДАШ**, ул. Володарского, 13 (с торца выставочного зала), 0 этаж
- **ЛЕОНАРДО**, ТРЦ Север, 3 этаж